

ПРАКТИЧЕСКОЕ ЗАДАНИЕ №1(20.01.2024)
городского ресурсного центра для подготовки к республиканской олимпиаде
по учебному предмету «Трудовое обучение» (обслуживающий труд)
для учащихся 6 класса 2023/2024 учебный год

Декор для дома. Подвеска.

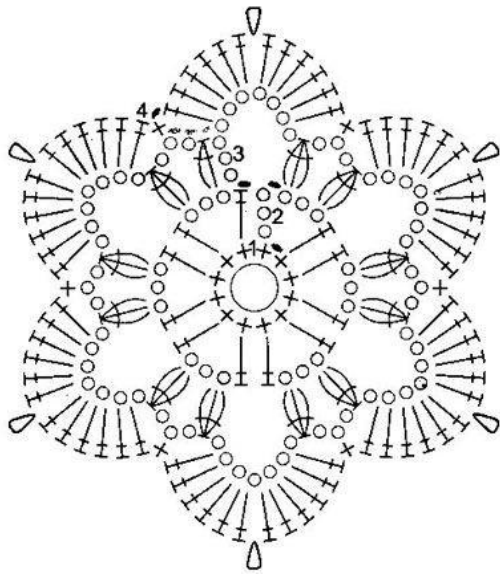
Вязаные крючком подвески. Схемы вязания.

Изготовьте декор для дома, подвеску из акриловой пряжи, используя схему на выбор. (Приложение 1).


Свяжите шнурок длиной 14 см (схема по своему замыслу, толщину шнурка согласуйте с диаметром отверстия). Проденьте шнурок в отверстие и закрепите в верхней части подвески известным вам способом, образуя петлю. С противоположной стороны выполните помпон «кисточку», размер и способ соединения определите самостоятельно. (Рисунок1)



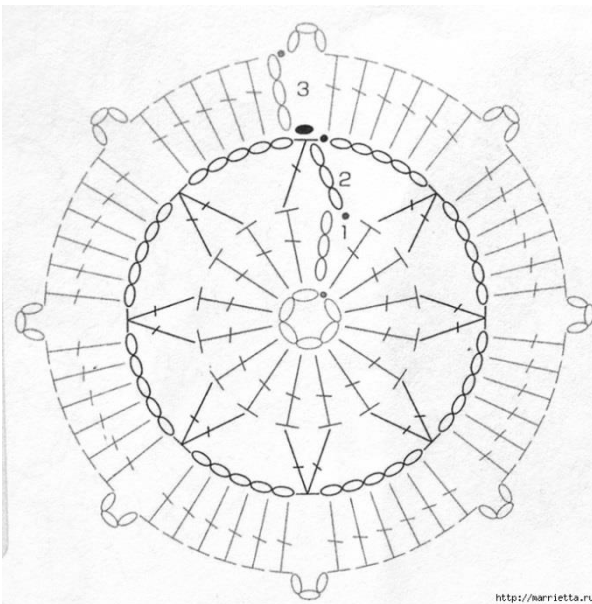
Рисунок №1. Эскиз подвески




<http://marrietta.ru/>



<http://marrietta.ru/>



<http://marrietta.ru/>



<http://marrietta.ru/>

Приложение 1. Схема вязания подвески