

Практическое задание (02.03.2024)
городского ресурсного центра
для подготовки к олимпиаде по трудовому обучению
(обслуживающий труд) в 2023-2024 учебном году
для учащихся 6-8 классов.

ЗАКЛАДКА ДЛЯ КНИГИ.

Изготовьте закладку для книги размером 22см х8см, состоящей из двух деталей. В работе используйте ткань двух видов гладкоокрашенную и отбеленную (рис.1).

Выполните чертежи деталей в натуральную величину и используйте их как выкройку (рис. 2).

Деталь закладки №1 декорируйте вышивкой и узкой отделочной тесьмой в соответствии с эскизом. Отделочную тесьму соедините с деталью накладным швом, расположив ее на расстоянии 2,5 см от срезов. Для вышивки используйте три цвета ниток и не менее 5 декоративных швов.

Наметайте деталь №1 на деталь №2 по периметру, изнаночными сторонами внутрь совмещая центры.

Срезы детали №2 обработайте швом вподгибку с закрытым срезом шириной 1 см, углы заложите по диагонали.




Рисунок 1. Эскиз изделия.

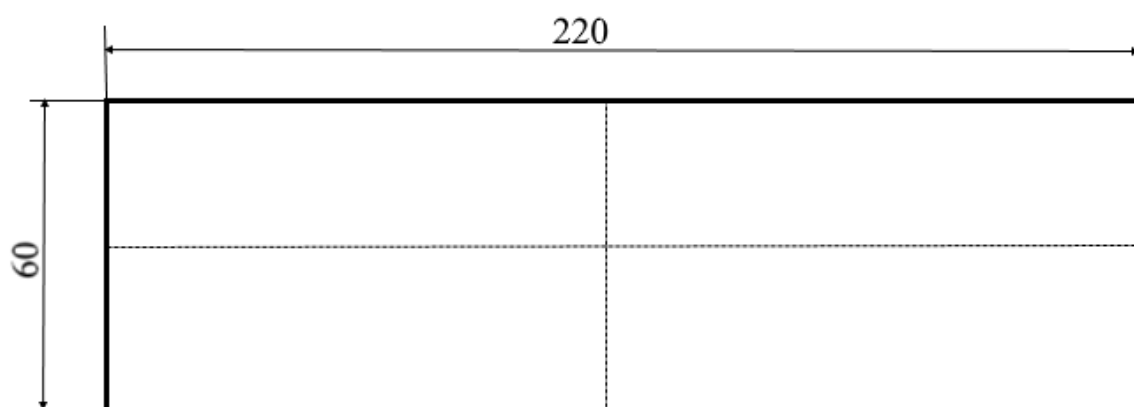
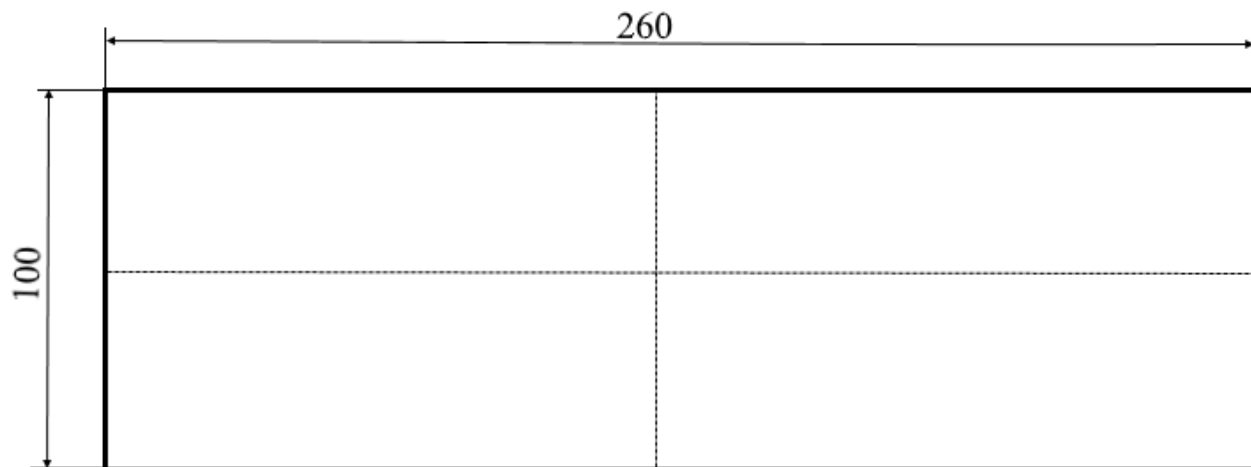


Рисунок 2. Чертежи деталей.




Рисунок 3. Рисунок вышивки.