

Практическое задание (23.03.2024)
городского ресурсного центра по подготовке учащихся к олимпиаде по
трудовому обучению (обслуживающему труду) в 2023/2024 учебном году для
учащихся 6 класса

Кольцо для салфетки «Белорусский колорит»

Изготовьте кольцо для салфетки из одной детали, размером 6 x 13см в готовом виде (рисунок 1).

Центральную часть лицевой стороны кольца декорируйте вышивкой в технике «простой крест» согласно рисунку № 2.

Срезы детали соедините между собой столбиками без накида, одновременно вывязывая шнурок для завязок со стороны коротких сторон изделия. Длина завязок в готовом виде 10 см (рисунок 3).

По длинной стороне изделия выполните краевое кружево согласно схеме на рисунке 4.




Рисунок 1. Эскиз изделия.

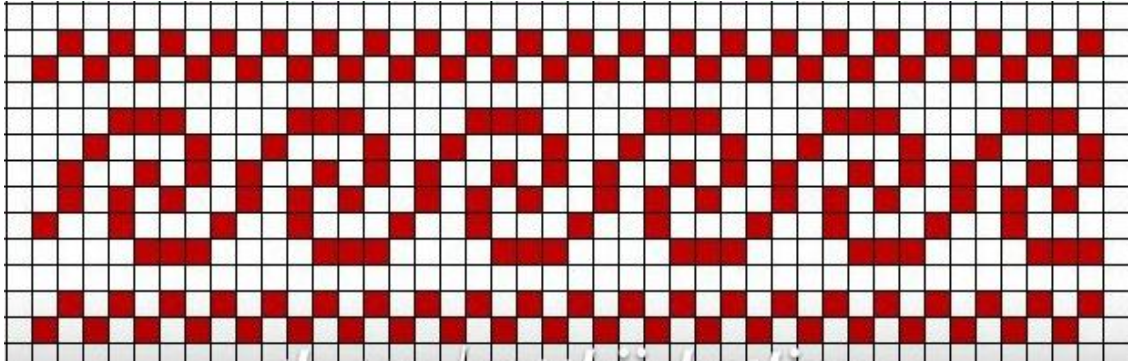


Рисунок 2. Рисунок вышивки.

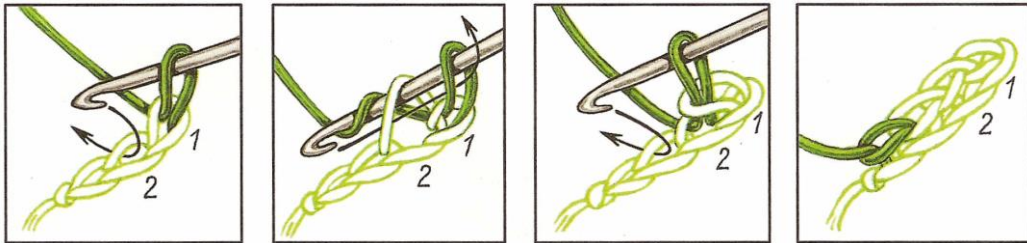


Рисунок 3. Шнурок из полустолбиков



Рисунок 4. Схема краевого кружева