

ПРАКТИЧЕСКОЕ ЗАДАНИЕ № 2 (10.01.2026)

Городского ресурсного центра по подготовке к олимпиаде
по учебному предмету «Трудовое обучение» (обслуживающий труд)
для учащихся 6 классов

Закладка «Белорусский сувенир»

Для работы вам потребуется:

ткань льняная (плотная хлопчатобумажная) 8x18 см - 1 деталь,
канва (№14) 6x16см - 1 деталь,
нити мулине красного цвета,
нити «ирис».

Изготовьте закладку в соответствии с техническим рисунком (рис.3).

На детали из канвы вышейте три элемента, используя техники «простой крест», «счетная гладь», «набор» (рис.1, 2).

Деталь канвы обвяжите способом «рачий шаг» (рис.4)

На детали из ткани выдерните бахрому с четырех сторон величиной 7 мм.

Деталь из канвы наложите на деталь из ткани и соедините швом «вперед иголку» по периметру.

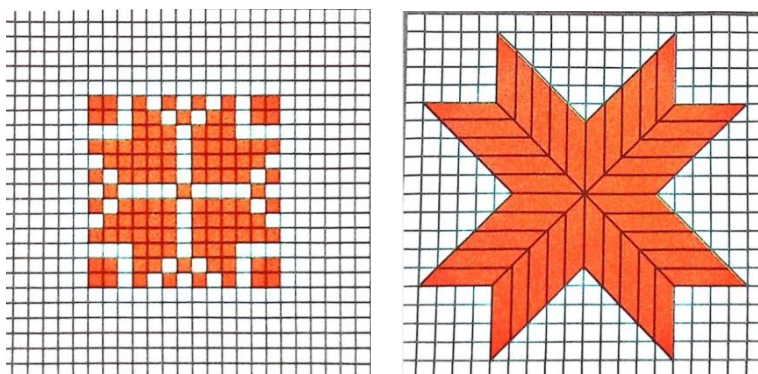


Рисунок 1. Схемы для вышивания

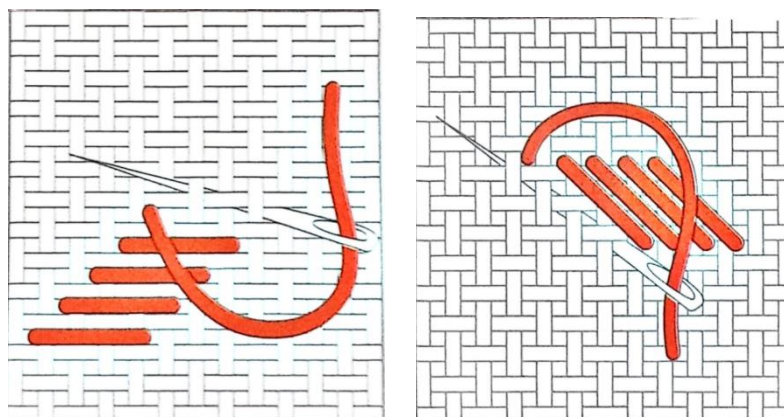


Рисунок 2. Техника вышивания «счетная гладь»

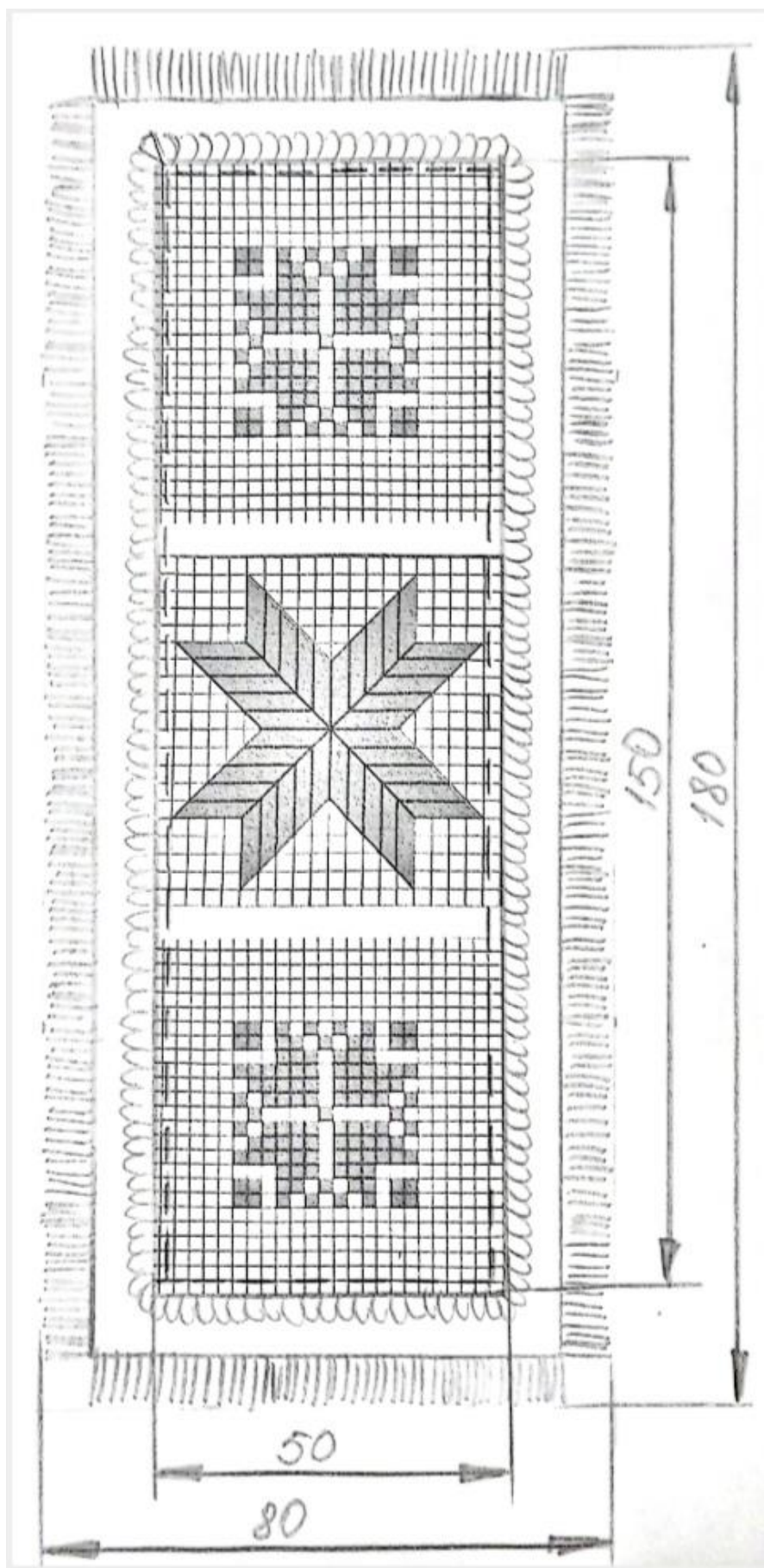


Рисунок 3. Технический рисунок закладки «Белорусский сувенир»

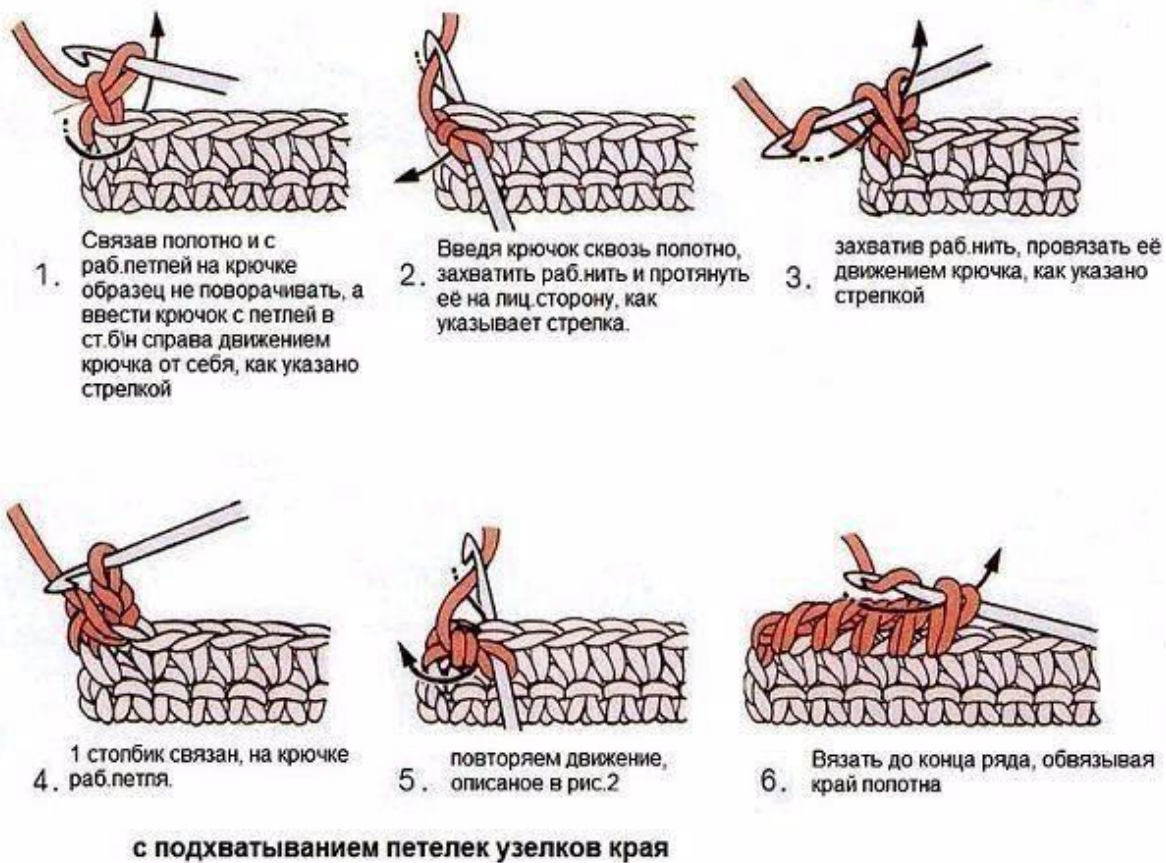


Рисунок 4.Способ вязания «рачий шаг»