

Практическое задание (14.02.2026)
городского ресурсного центра
для подготовки к городской олимпиаде по трудовому обучению
(обслуживающему труду) в 2025\2026 учебном году
Закладка «Смайлик»

Изготовьте закладку для книги «Смайлик».

Изготовьте закладку для книги из круга, связанного по схеме. (рисунок 1). Обвяжите круг невысоким кружевом. Свяжите двойной цепочкой шнурок длиной 15 см (рисунок 2). Окончание шнурка оформите кисточкой 2 см (приложение 1).

Свяжите бантик (рисунок 3) и прикрепите к закладке. Место и способ крепления продумайте самостоятельно.

Вышейте эмоцию, используя примеры (рисунок 4) швами, выбранными на свое усмотрение.

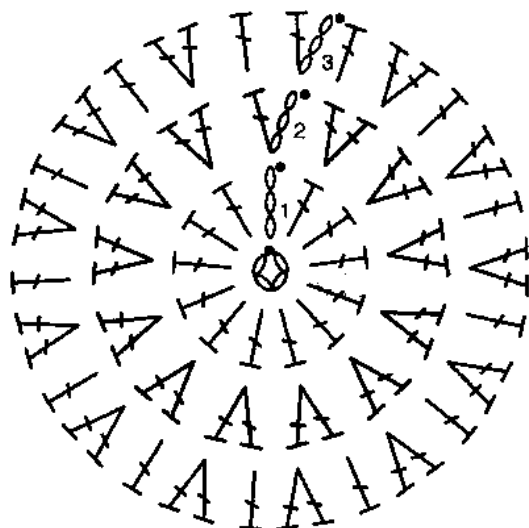


Рисунок 1-схема круга

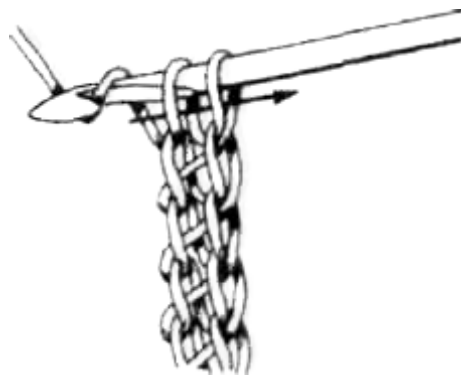


Рисунок 2-схема двойной цепочки

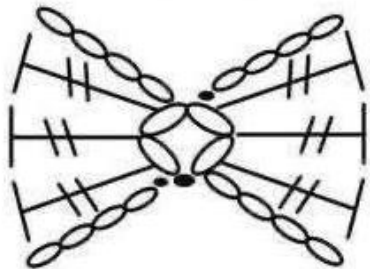


Рисунок 3-схема бантика




Рисунок 4- примеры эмоций для

вышивки

