

ПРАКТИЧЕСКОЕ ЗАДАНИЕ
городского ресурсного центра 2025/2026 учебного года
для подготовки к олимпиаде по учебному предмету
«Трудовое обучение» (обслуживающий труд)
для учащихся 5 класса

Изготовьте закладку для книги из одной детали (рис 2) длиной 22 см. и шириной 7 см.

Закладку декорируйте вышивкой (рис. 1), используя швы: тамбурный, стебельчатый, козлик и еще 2 на выбор. Место расположения вышивки определите самостоятельно.

Продольные срезы закладки соедините швом «строчка». Шов расположите на задней стороне закладки.

Верхний срез закладки обработайте петельным швом, соединив переднюю и заднюю части закладки. Нижний срез оформите бахромой (ширина бахромы 1 см.).




Рисунок 1





Рисунок 2. Эскиз.

